




In einfachen Schritten zur fertigen JURA-Gabione

Benötigtes Werkzeug für den Zusammenbau:
lediglich ein 10er und 13er Maulschlüssel



Der Lieferumfang

- 1 U-Bügel
- 2 Pfostenkappe
- 3 Pfosten
- 4 Matten
- 5 Spezial Klemmen
- 6 Distanzhalter





1.Schritt




2.Schritt



3.Schritt



4.Schritt



4.Schritt (Detail)







5. Schritt



5. Schritt (Detail)



6. Schritt



Verbindung mehrerer Körbe



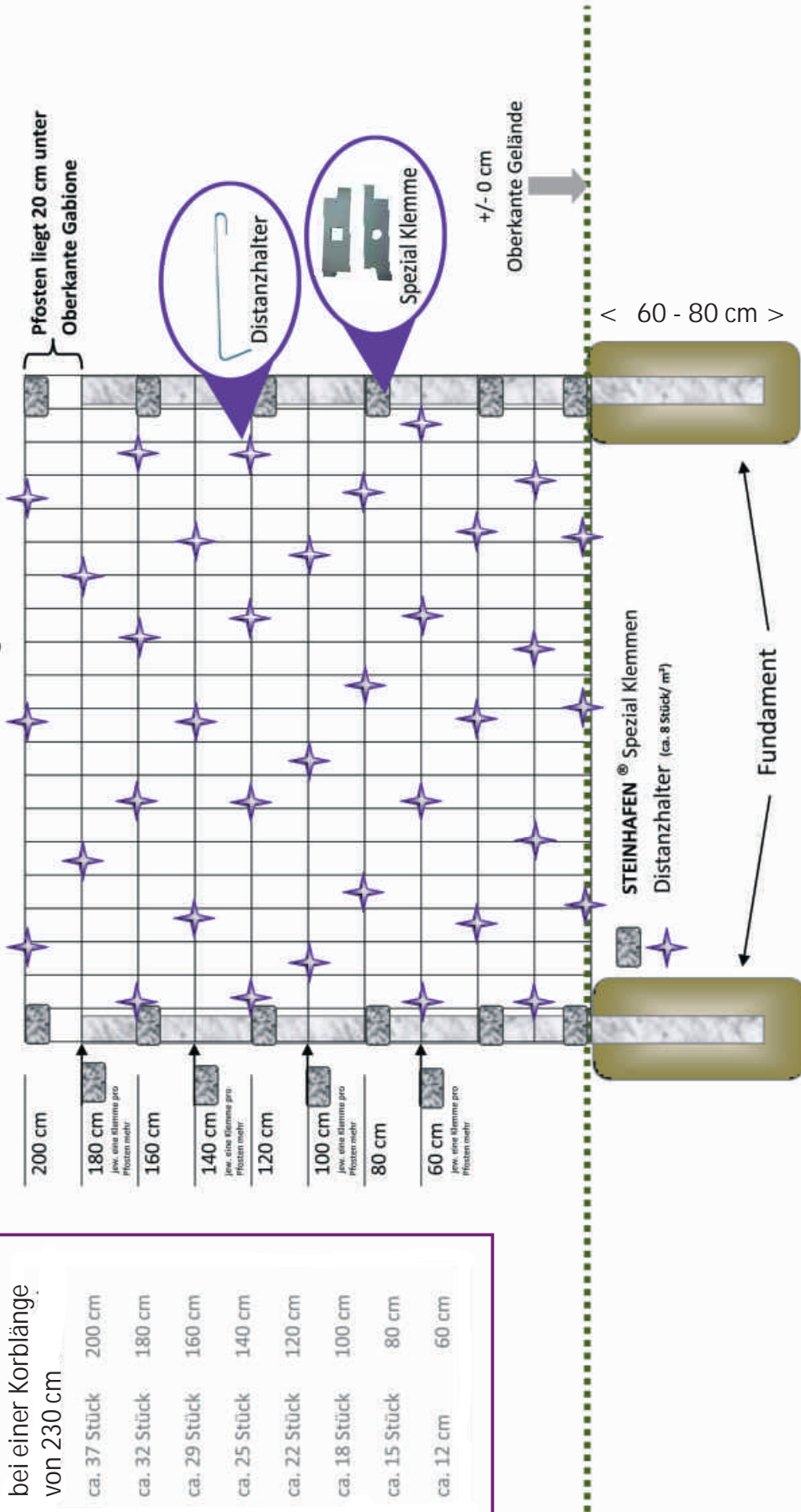
Unser Sortiment umfaßt u.a.

- Gabionen
- Doppelstabgitterzäune
- Maschendraht
- Tore / Pfosten
- Gabionenfüllungen
- Zierkiese
- Zubehör



JURA GABIONEN System

für eine 230 cm lange Gabione



Distanzhalter / Höhe bei einer Korblänge von 230 cm

ca. 37 Stück	200 cm
ca. 32 Stück	180 cm
ca. 29 Stück	160 cm
ca. 25 Stück	140 cm
ca. 22 Stück	120 cm
ca. 18 Stück	100 cm
ca. 15 Stück	80 cm
ca. 12 Stück	60 cm

Ansicht der Pfosten (U-Bügel) aus der Vogelperspektive

